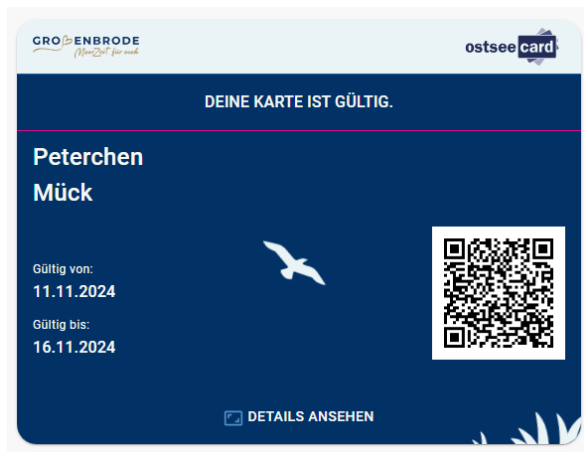


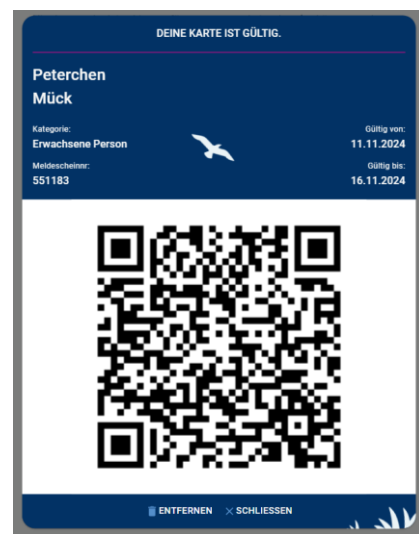
Die Digitale OstseeCard

Der Gastgeber erstellt über das System wie üblich einen Online-Meldeschein. Mit Erstellung des Meldescheins und dortiger Erfassung der **E-Mail-Adresse des Gastes**, wird mit Abspeichern die digitale OstseeCard erzeugt. Der Gast erhält automatisch eine E-Mail und öffnet über den empfangenen Link, seine digitale Karte im Browser im neuen **Ostsee Guide**.

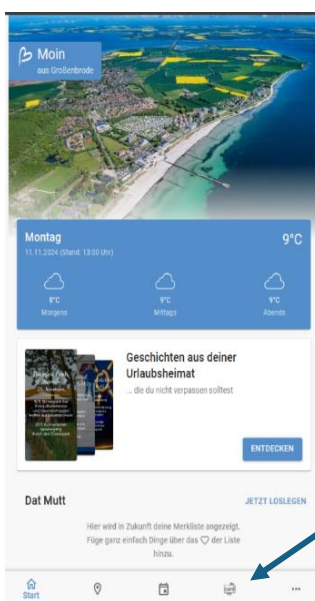
Die digitale OstseeCard sieht wie folgt aus:



... und so in der Detailansicht:



In dieser Form hat der Gast seine OstseeCard immer auf dem Smartphone dabei und kann diese bei Inanspruchnahme der verschiedenen Leistungen vorzeigen. Sollte der Gast die E-Mail nicht bekommen oder aus Versehen gelöscht haben, kann er die Karte auch manuell im Ostsee-Guide hinzufügen.



Füge deine ostseecard hinzu

Urlaubsort

8-stelliger ostseecard-Code

KARTE HINZUFÜGEN **ABBRECHEN**

[Wo finde ich den ostseecard-Code? ▾](#)

Dafür benötigen die Gäste den entsprechenden Code. Diesen **OstseeCard-Code: XXXXXX** finden Sie auf dem ausgedruckten oder im Archiv abgelegten Meldeschein



... und den entsprechenden Karten.



Der Ostsee-Guide ist das neue Tool für unsere Gäste. Hier können die Urlauber sich umfangreiche, aktuelle Informationen über Veranstaltungen, Sehenswürdigkeiten und Freizeitgestaltung, Gastronomie, bis hin zum Wetterbericht aufs Handy holen. Im Dat Mutt-Büdel besteht die Möglichkeit eine eigene Merkliste mit Highlights anzulegen, die man sich im Urlaub gerne vornehmen oder ansehen möchte. Selbst Rad- und Wandertouren findet der Gast im handlichen Gerät für die Hosentasche.

Der Ostsee-Guide kann über <https://www.ostsee-guide.de/> im Internetbrowser aufgerufen werden.